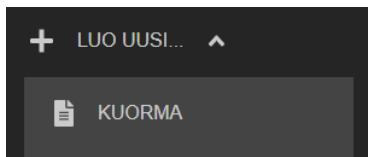


13.12.2022

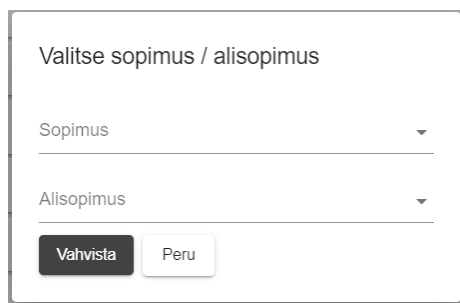
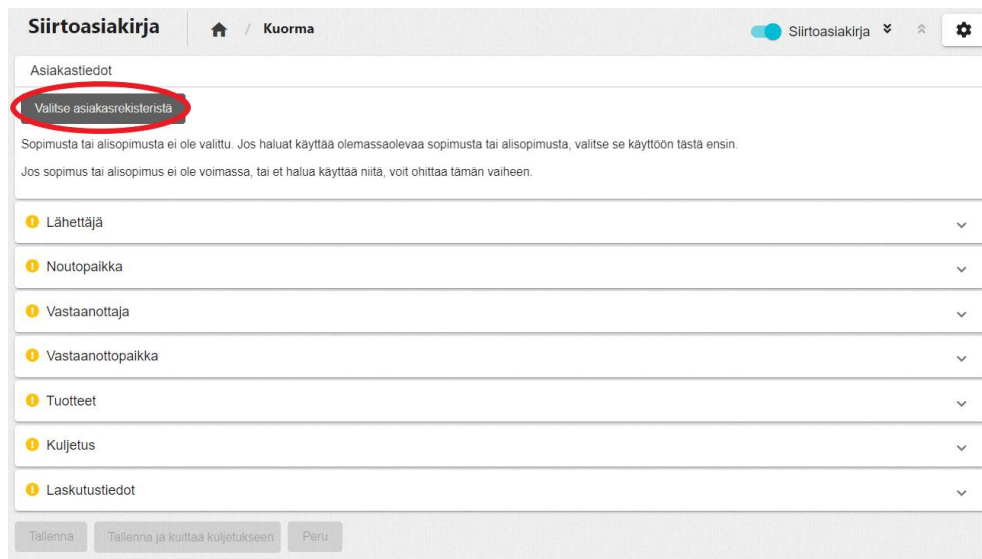
## 1. UUDEN KUORMAN ILMOITTAMINEN (KULJETUSYRITYS ILMOITTA LÄHETTÄJÄN PUOLESTA)

Lähtäjän puolesta siirtoasiakirjan laatiminen onnistuu, kun asiakaspalvelumme luo teille tätä tarkoitusta varten alisopimuksen (esitötetyn siirtoasiakirjapohjan).

Siirtoasiakirja luodaan valitsemalla MaterialPortin päävalikosta (päänäkymän vasen reuna) **Luo uusi-** painike ja sen alta avautuvasta valikosta **Kuorma**.



Asiakasrekisteristä valitaan haluttu asiakas (jonka nimissä kuormaa kuljetetaan) **Valitse asiakasrekisteristä**-painikkeen takaa. Avautuvassa näkymässä valitaan ensin **Sopimus**-kohdasta haluttu jätteen lähettäjä (ts. se asiakas, jonka nimissä kuorma jätekeskukselle tuodaan). Tämän jälkeen valitaan sopiva alisopimus (esitötetty siirtoasiakirjapohja) ja valitaan **Vahvista**-painike.



13.12.2022

Mikäli siirtoasiakirjan **Noutopaikka**-osioon ei ole kirjattu noutopaikan tietoja (noutopaikan todellinen osoite, postinumero ja postitoimipaikka), kirjataan ne tässä vaiheessa. Minimitiedot ovat: Nimi, materiaalin syntykunta, katuosoite, postinumero ja postitoimipaikka. Jos noutopaikan tiedot ovat samat kuin lähettäjän, valitaan **Kopioi lähettäjän tiedot**-painike.

- **HUOM!** Laskulle tulostuva Viitetieto kirjataan **Katuosoite**-kenttään, **katuosoitteen eteen**. Välilyöntien sijasta käytetään kenoviivaa (esim. 123456/Virtanen/Kauppakatu1)

**Noutopaikka**

Kopioi lähettäjän tiedot

**Nimi \***  
Vaadittu kenttä

**Materiaalin syntykunta \***  
Vaadittu kenttä

**Katuosoite \*** **Postinumero \*** **Postitoimipaikka \***  
Vaadittu kenttä Vaadittu kenttä Vaadittu kenttä

Sähköposti

Kiinteistötunnus Työmaatunnus

Suunniteltu noutopäivämäärä

Edellinen Seuraava

Mikäli siirtoasiakirjan **Tuotteet**-osioon ei ole määritelty tuotetta valmiiksi, voitte valita sen **Lisää uusi tuote**-painikkeen takaa avautuvasta valikosta. Tuotteelle tarvittava LoW-toimiala ja LoW-koodi täyttyvät automaattisesti. Lopuksi valitaan **Vahvista**-painike. **Lisätiedot**-kenttään voidaan kirjata tarkentavaa tietoa, joka tallentuu myös punnitustositteelle. Tuotteita voidaan lisätä tarvittaessa useampia. Mikäli tarvittava tuote puuttuu listasta, ilmoittakaa tästä vaaka-asemalle.

Lisää tuote

**Tuote \***  
Vaadittu kenttä

LoW-toimiala \*

LoW-koodi \*

Vahvista Peru

13.12.2022

**Tuotteet** Sekajäte (yritykset) (901101, 20 03 01) ^

Sekajäte (yritykset) (901101, 20 03 01) Vaihda 🗑️

Toiminta, jossa jäte on ... ▼ Lähde-R/D-koodi ▼ Kohde-R/D-koodi ▼

Vaadittu kenttä 0,000 t

Lisätiedot

Lisää uusi tuote  TSV-pyyntö ?

Edellinen Seuraava

Mikäli ajoneuvonne rekisteritunnusta ei ole asetettu valmiiksi siirtoasiakirjalle, voitte lisätä sen **Kuljetus-**osiassa **Rekisterinumero**-kenttään.